



中国（深圳）国际贸易单一窗口 货物申报 两步申报

sz.singlewindow.cn

深圳市南方电子口岸有限公司

二〇一九年八月



目录

01 总体介绍

02 两步申报流程解读

03 操作介绍

04 总结回顾

#1

总体介绍



两步申报

2019年6月12日，国务院常务会议提出“继续简化一体化通关流程，实施进口概要申报、完整申报‘两步申报’通关模式改革，大幅压缩通关时间”。

为落实国务院“放管服”改革要求、优化营商环境，以《**海关全面深化业务改革2020框架方案**》为指导，适应国际贸易特点和安全便利需要，实施以概要申报、完整申报为主要内容的进口货物“两步申报”改革，着力构建高效便捷、灵活开放的申报制度。

国际贸易
“单一窗口”

“互联网+海关”
一体化办事平台

《海关全面深化业务改革2020框架方案》总体要求

“……以‘统一执法、分类施策、精准监管、协同高效’为原则，在全国通关一体化框架下，持续推进重点领域和关键环节改革，到2020年，建立高效便捷的申报制度、协同优化的风险管理制度、衔接有序的监管作业制度、统一规范的通关制度、自由便利的特定区域海关监管制度，形成符合新职能需要的监管制度体系。”

《海关总署公告2019年第127号（关于开展“两步申报”改革试点的公告）》

“为贯彻落实国务院‘放管服’改革要求，进一步优化营商环境，促进贸易便利化，海关总署决定在部分海关开展进口货物‘两步申报’改革试点。

在‘两步申报’通关模式下，第一步，企业概要申报后经海关同意即可提离货物；第二步，企业在规定时间内完成完整申报。”

总体介绍——两步申报含义



企业无需一次性提交全部申报信息及单证

STEP 1

以提单信息为基础进行概要申报后，
经海关同意即可办理提货放行手续

STEP 2

在规定时间内进行完整申报，
完成余下的全部通关手续

政策要求	术语	说明
第一步申报	概要申报	企业凭提单及货物信息，选择概要申报类型，提交满足口岸安全准入监管需要等必要信息进行概要申报。
第二步申报	完整申报	企业收到第一步申报、海关发出的相应回执后，补充提交满足税收征管、合格评定、海关统计等整体监管需要的全面信息及单证进行完整申报。

《海关总署公告2019年第127号》

2019.8.1

✓ 从“**两步申报**”菜单进入录入界面

✓ **【申报地海关】** 字段为试点地区

✓ **【运输方式】** 为水路、航空

* 如果申报地海关不在试点关区范围内、
运输方式不是水路、航空，
系统给予“是否继续”的提示。



试点期间，适用“两步申报”需要 **同时** 满足下列条件：

* 转关业务 暂不适用“两步申报”模式



“境内收发货人”的信用等级是一般信用及以上的



经由试点海关实际进境货物的



涉及的监管证件已实现联网核查的

* 用户类别 —— 持电子口岸操作员卡、并具有报关单录入/暂存/查询或申报等权限的**企业用户**

#2

两步申报 流程解读

#2 流程解读——企业报关前准备



舱单传输

舱单传输义务人按照规定时限和填制规范要求，向海关传输舱单数据
海关系统进行审核，对不符合舱单填制规范的退回予以修改



税款担保

对应税货物，需提前向注册地直属海关关税职能部门提交税收担保备案申请
担保额度可根据企业税款缴纳情况循环使用



监管证件办理

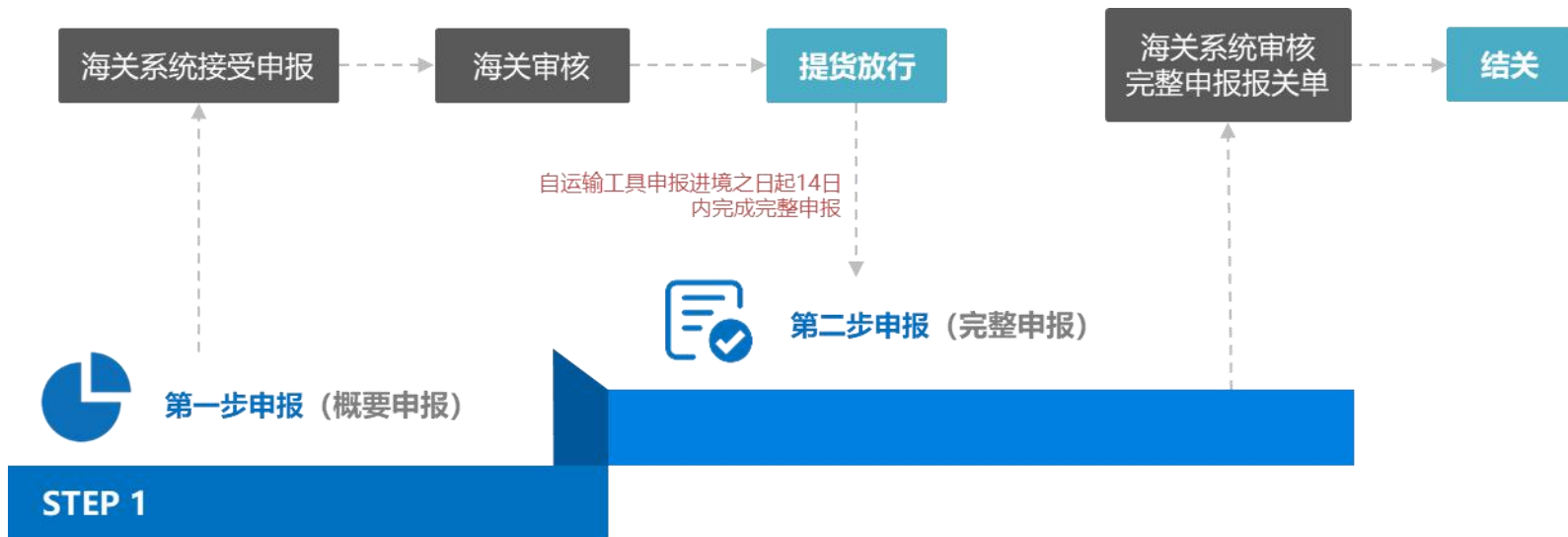
涉及监管证件管理要求、或许在申报前实施检疫准入、境外预检、境外装运前检验的，应在申报前根据相关规定办理进口所需的监管证件、进口批准文件及证明文件



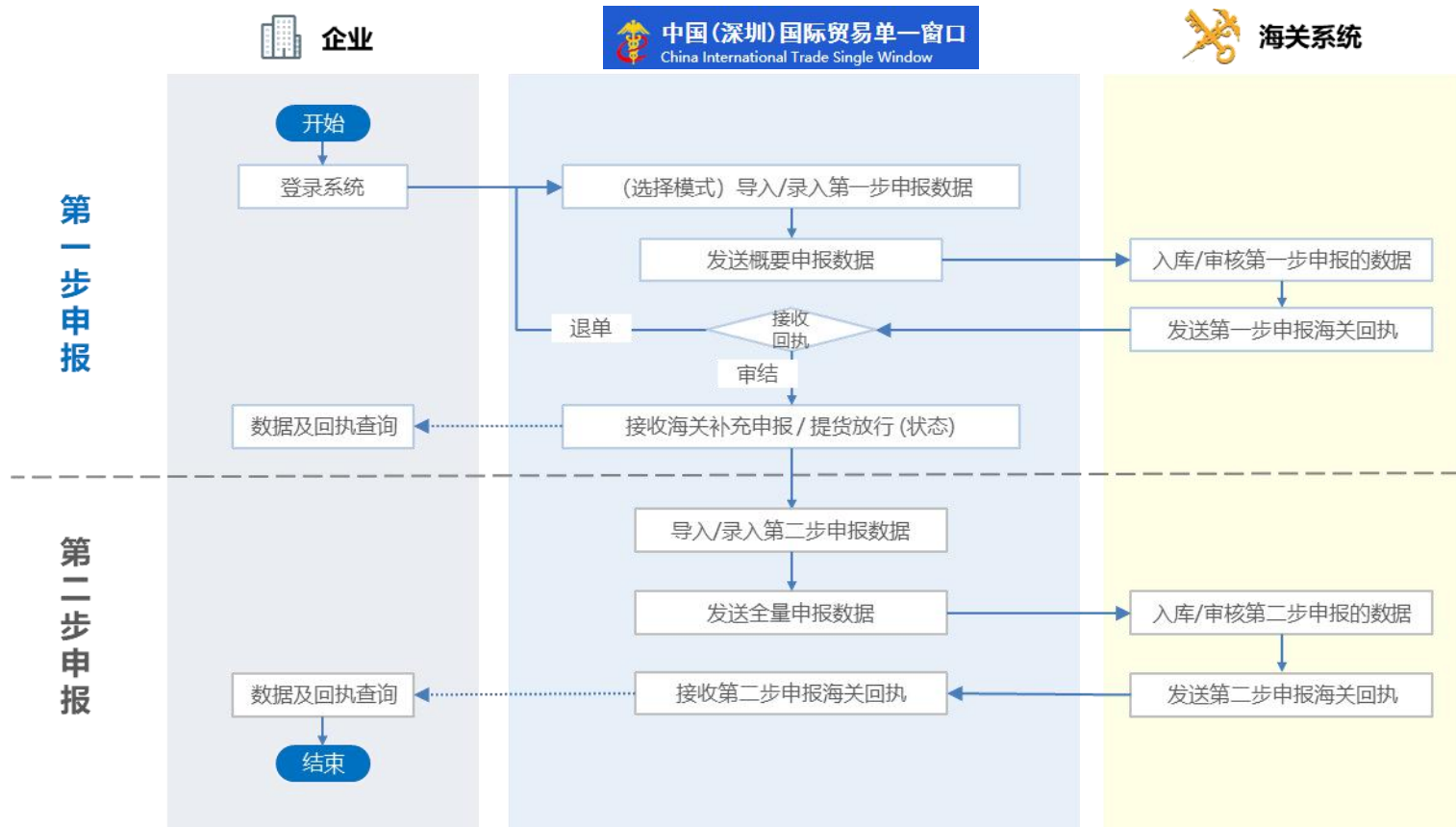
预先检验检疫

进口货物需在申报前实施检疫准入、境外预检、境外装运前检验的，应在申报前根据规定办理相关手续，取得相应的进口批准文件及证明文件

#2 流程解读——两步申报流程概览




#2 流程解读——系统（数据）流程



#2 流程解读——状态与回执展示

报关状态	回执状态
概要申报	概要申报发送到海关预录入系统成功
概要申报入库	概要申报入库成功
申报失败 / 概要申报退单	概要申报退单
概要申报审结	概要申报审结
补充申报	两步申报补充申报通知
查验通知	报关单查验
提货放行	概要申报提货放行
海关入库成功	完整申报入库成功
审结	完整申报审结
退单	完整申报退单

 概要申报新增状态

 原整合申报状态

* 概要申报还有“暂存、删单”等状态

#2 流程解读——分次录入方式

在“两步申报”模式下，具体有两种申报方式：一种是“分次录入”、另一种是“一次录入”。允许企业根据实际需要，自主选择。
“一次录入”即按照报关单填制规范要求一次性完整地录入105项数据项。

分次录入

* 该方式下的第一次录入 根据不同情况分为两种情形

情形一

符合不涉税、不涉证、不涉检条件的，
仅录入 **“9+2”** 项数据项

- 9 - 企业必须填报录入的数据项
- 2 - 由企业确认涉及物流的数据项



情形二

符合涉税、涉证、涉检条件的，
需录入 **“9+6+2”** 项数据项

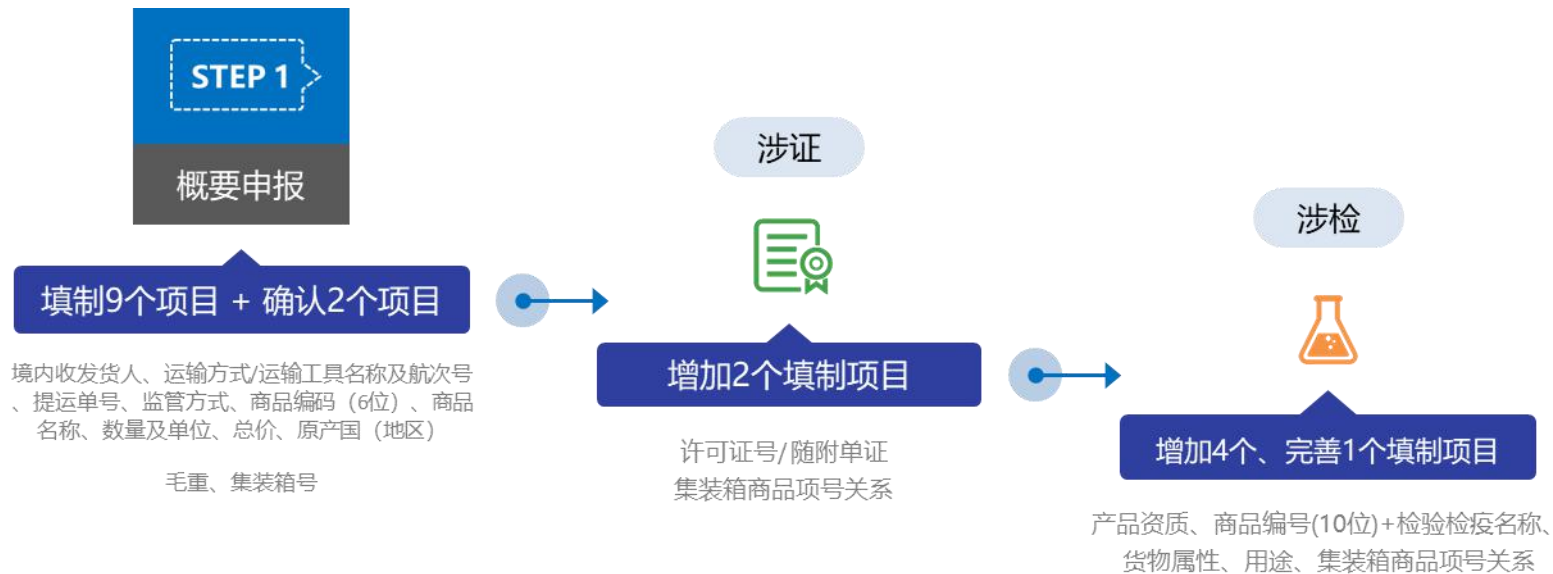
- 9 - 企业必须填报录入的数据项
- 6 - 涉证/涉检必须填报的数据项
- 2 - 由企业确认的数据项

#2 流程解读——概要申报作业流程

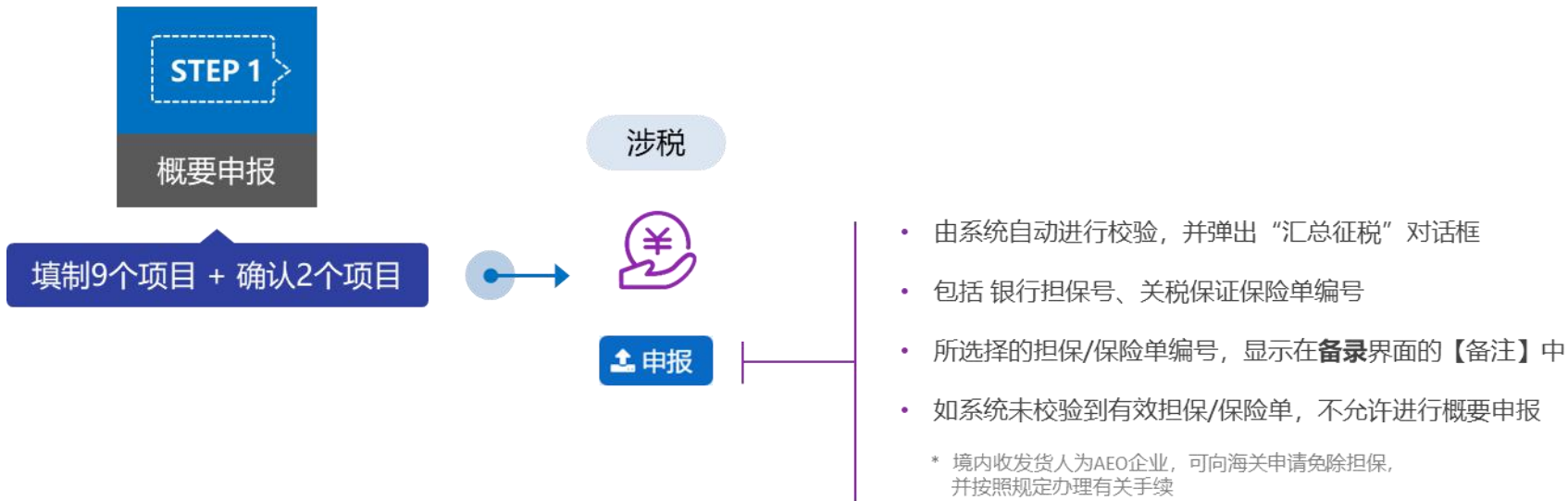


流程解读——涉证、涉检解读

概要申报前，企业需要选择——是否需要监管证件、是否需要检验检疫、是否需要缴纳税款



对应税货物，企业需提前向注册地直属海关关税职能部门提交税收担保备案申请；担保额度可根据企业税款缴纳情况循环使用。



#2 流程解读——完整申报作业流程





#2 流程解读——特殊区域两步申报

加工贸易和海关特殊监管区域内企业以及保税监管场所，开展“两步申报”时，必须为“非证+非检+非税”

概要申报



- 进行概要申报 (入库成功 生成报关单号)
- 海关补充申报 / 提货放行 (状态)



完整申报

- 将报关单号填写到核注清单内，申报
- 等待核注清单预审批通过
(由核注清单生成的完整申报报关单的商品编码前6位税号、需要在概要申报的报关单中 能够互相找到)
- 核注清单的报关单草稿内，生成报关单统一编号
- 通过报关单统一编号/报关单号进行查询
- 报关单内返填概要申报的全部数据、补录后完整申报

#3

操作介绍



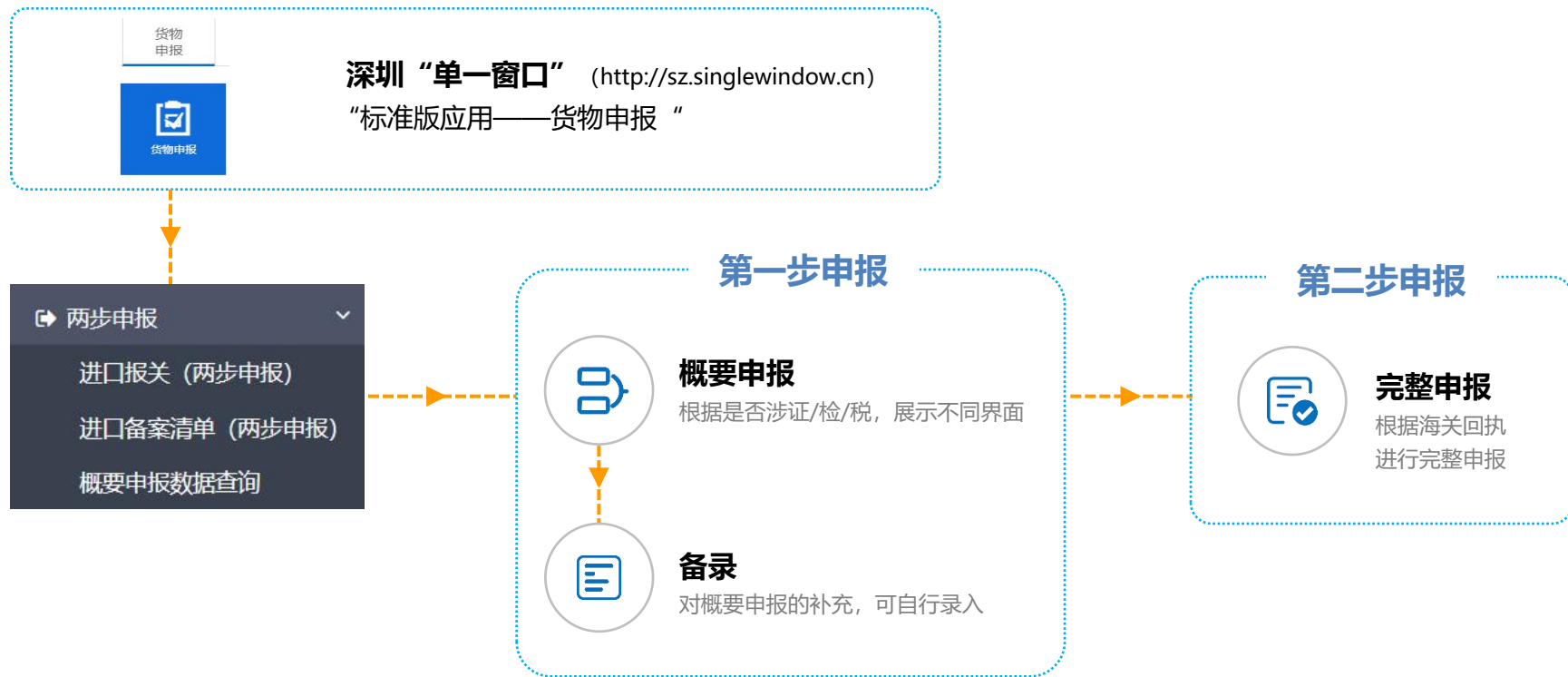
深圳“单一窗口” (<http://sz.singlewindow.cn>)
“标准版应用——货物申报”



账号登录
(已绑定卡介质)



卡介质登录



#3 操作介绍—— 两步申报模式要求

请选择两步申报模式

是否涉证	<input type="radio"/> 是	<input checked="" type="radio"/> 否
是否涉检	<input type="radio"/> 是	<input checked="" type="radio"/> 否
是否涉税	<input type="radio"/> 是	<input checked="" type="radio"/> 否

⚠ 兹证明以上申报属实，企业承担相应的法律责任。
我司承诺自运输工具申报进境日期起14日内完成完整申报。

确定



! 两步申报模式：非涉证、非涉检、非涉税

非涉证、非涉检、涉税（录入界面相同）

! 两步申报模式：涉证、非涉检、非涉税

! 两步申报模式：非涉证、涉检、非涉税

! 两步申报模式：涉证、涉检、非涉税

涉证、涉检、涉税（录入界面相同）



概要申报后的字段，完整申报时不允许修改

* 修改总价、补录4位商品编码除外



【报关单类型】默认为“通关无纸化”，不可修改

* 不显示在概要申报界面，在备录界面显示



第一步申报时，允许上传随附单据pdf

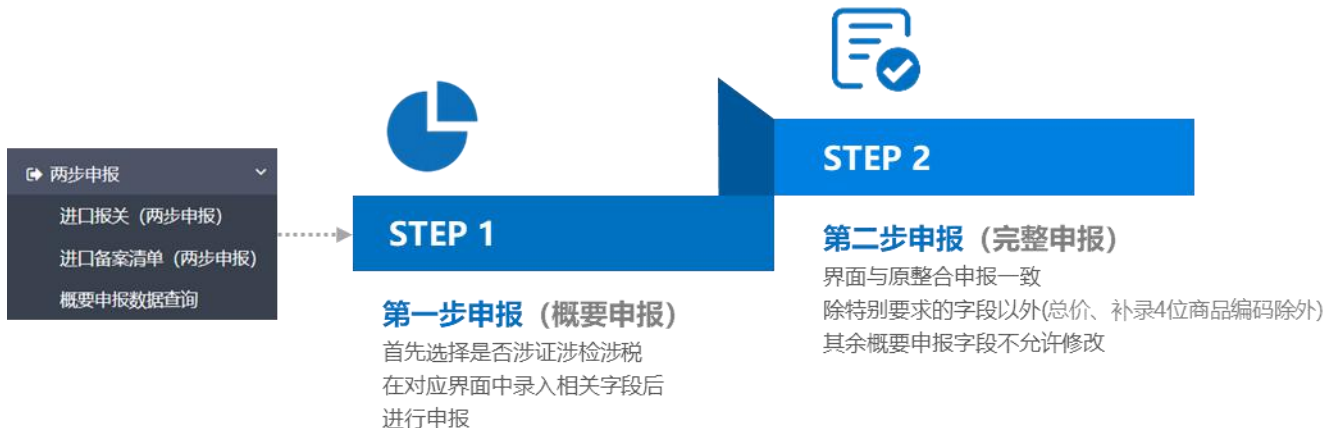
* 概要申报时，暂不发送pdf文件



代理报关的，需录入代理报关委托协议（电子）编号

#3 操作介绍——菜单与功能的使用

在“两步申报”模式下，企业可分两次完成全部申报要素及随附单证电子信息的提交确认



+ 新增 **📁 暂存** **🖨️ 打印** **🗑️ 删除** **📤 申报** **🔍 查询**

👤 自动导入客户端

🔍 修撤单

撤销申请

🔍 修撤单

修改申请


旧修改申请

撤销申请

* 仅完整申报时，可进行改单（修改申请）

#3

操作介绍——进入两步申报界面




中国(深圳)国际贸易单一窗口 | 货物申报
China International Trade Single Window

智能在线客服 | 欢迎您, | 退出

☰

◀

首页

进口报关单 (两步申报) 

▶▶

关闭操作 ▾

请选择两步申报模式

是否涉证

☐ 是

☒ 否

是否涉检


☐ 是

☒ 否

是否涉税

☐ 是

☒ 否

 兹声明以上申报属实, 企业承担相应的法律责任。
我司承诺自运输工具申报进境之日起14日内完成完整申报。

确定

中国国际贸易单一窗口

操作介绍——非涉证+非涉检+非涉税



两步申报模式：非涉证、非涉检、非涉税

概要申报

表头


表体

无需填写涉检项

集装箱
信息

+ 备录

与整合申报界面一致



完整申报

与整合申报界面一致

返填第一步概要申报的字段/内容

操作介绍——非涉证+非涉检+非涉税（界面说明）

表头

表体

三

首页

进口报关单 (概要申报)

关闭操作

+新增

色智存

色智存

打印

删除

+备案

申报

?

两步申报模式: 非证、非检、非税

概要申报基本信息

申报地海关		申报日期		申报状态	
统一编号		海关编号		进境关别	
境内收发货人	18位社会信用代码	10位海关代码	企业名称(中文)		
申报单位	10位社会信用代码	10位海关代码	企业名称		
运输方式		运输工具名称		航次号	
提运单号		监管方式		毛重(KG)	

概要申报商品信息

+新增

删除

色智存

上移

下移

插入

项号	商品编号	商品名称	成交数量	成交计量单位	总价	币制	原产国(地区)
暂无数据							

项号 1	商品编号	海关输入前6位商品编码	商品名称	总价	币制		
成交数量	成交计量单位						
原产国(地区)							

+新增

删除

集装箱号

暂无数据

集装箱号

集装箱

操作介绍—— 备忘录界面



货物申报



[首页](#)

进口报关单(两步申报) 

关闭操作

备注界面

 暫存

● 随附单据

一、返回摘要申报

提示：备案界面用于保存企业完整申报数据。

由指运地海关		申报状态	
统一编号		申报人编号	
海关编号		进境关别	
备案号		合同协议号	
进口日期 20190622		申报日期	
境内收货人 110221 社会信用代码		110221 检验检疫编号	
境外收货人 境外收货人代码		企业名称(中文)	
消费使用单位 110221 社会信用代码		企业名称(外文)	
申报单位 866524121000064931		110801 9038	
运输方式		1100000916	
提运单号		运输工具名称	
许可证号		监管方式	
运商		经营方式	
包装种类		净重(KG)	
贸易国别(地区)		毛重(KG)	
入境口岸		随附单证	
报关单类型		申报日期	
检验检疫受理机关		企业进境	
验证机关		申请进境日期	
目的地检验检疫机关		申请理由	
报税业务标志		所需单证	
关联号码及理由		关联理由	
检验检疫标志		检验检疫标志申报要素	





单据编号	单据编号构成	单据标志
暂无数据		

单据编号	
生成单据规则	
自重(0-∞)	
单据标志	
商品项号关系	





单据代码	单据编号
暂无数据	

随附单据代码	
随附单据编号	
关联报关单	
关联查验	
保税监管场地	
场地代码	

tips: 总价 0

成交数量合计 0
 法定第一数量合计 0
 法定第二数量合计 0

序号	品名	规格	单位	数量	单价	总价	币制	原产地	用途
<div> <div>项号:1</div> <div>商品名称</div> <div>成交数量</div> <div>法定第一数量</div> <div>法定第二数量</div> </div> <div> <div>备案序号</div> <div>成交计量单位</div> <div>法定第一计量单位</div> <div>法定第二计量单位</div> </div> <div> <div>商品编号</div> <div>规格型号</div> <div>单价</div> <div>加工成品单耗版本号</div> <div>原产地(地区)</div> </div> <div> <div>检验名称</div> <div>总价</div> <div>货号</div> <div>境内目的地</div> <div>境内目的地代码</div> <div>目的地代码</div> </div> <div> <div>币制</div> <div>最终目的国(地区)</div> <div>原产地</div> <div>征免方式</div> </div> <div> <div>产品用途</div> <div>用途</div> </div>									

操作介绍——涉证+非涉检+非涉税



两步申报模式：涉证、非涉检、非涉税

概要申报

表头

集装箱
信息

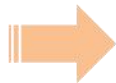
表体

无需填写涉检项

随附
单证

+ 备注

与整合申报界面一致



完整申报

与整合申报界面一致

返填第一步概要申报的字段/内容

随附单证



两步申报模式：非涉证、涉检、非涉税

概要申报

表头

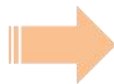
表体

填写涉检项

集装箱
信息

+ 备注

与整合申报界面一致



完整申报

与整合申报界面一致

返填第一步概要申报的字段/内容

操作介绍——非涉证+涉检+非涉税（界面说明）

三

首页

进口报关单（概要申报）

关闭操作

+ 新增

保存

复制

打印

删除

+ 备案

两步申报模式：非证、涉检、非税

申报

?

概要申报基本信息

申报地海关	申报日期	申报状态
统一编号	海关编号	进境关别
境内收货人	10位社会信用代码	10位海关代码
申报单位	10位社会信用代码	10位检验检疫编码
运输方式	运输工具名称	企业名称(中文)
提运单号	航次号	企业名称
	监管方式	毛重(KG)

概要申报商品信息

新增	删除	复制	上移	下移	插入	核号	商品编号	商品名称	检验检疫名称	成交数量	成交计量单位	总价	币制	原产国(地区)	监管要求
暂无数据															

项号

商品编号

检验检疫名称

成交数量

成交计量单位

总价

币制

原产国(地区)

监管要求

商品名称

法定第一计量单位

法定第二计量单位

用途

产品资质

集装箱号

商品项号关系

表头

表体

集装箱

+ 商品项号关系

+ 产品资质/用途
货物属性



两步申报模式：涉证、涉检、非涉税

概要申报

表头

集装箱
信息

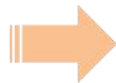
表体

填写涉检项

随附
单证

+ 备注

与整合申报界面一致



完整申报

与整合申报界面一致

返填第一步概要申报的字段/内容

操作介绍——涉证+涉检+非涉税（界面说明）

集装箱

+ 商品项号关系

随附单证

表头

+ 许可证号

表体

+ 产品资质/用途
货物属性

操作介绍——完整申报

中国国际贸易单一窗口

China International Trade Single Window

货物申报

欢迎您, swbjop0203

退出

首页

进口报关单(两步申报)

保存

打印

删除

随附单据

附注

查看概要申报

申报 ?

申报地海关				申报状态	
统一编号				预录入编号	
海关编号				进境关别	
备案号				合同协议号	
进口日期	20190622			申报日期	
境内收发货人	10位社会信用代码	10位海关代码	10位检验检疫编码	企业名称(中文)	
境外收发货人	10位社会信用代码	10位海关代码	10位检验检疫编码	企业名称(外文)	
消费使用单位	10位社会信用代码	10位海关代码	10位检验检疫编码	企业名称	
申报单位	866524121000064931	1108919038	1100000916	中国大恒(集团)有限公司	
运输方式	运输工具名称		船次号		
提运单号			监管方式	征免性质	
许可证号	启运国(地区)		经停港	成交方式	
运费	保险费		运费	件数	
包装种类	其他包装		毛重(KG)	净重(KG)	
贸易国别(地区)	集装箱数		随附单证		
报关单类型	货物存放地点		启运港		
报关单类型	备注		(0字节)	其他事项确认	
	标记唛码		(3字节)	立案事项	
检验检疫受理机关	口岸检验检疫机关		企业资质		
领证机关	关联号码及理由		启运日期	请选报日期	B/L号
目的地检验检疫机关	关联号码及理由		关联理由		
原箱运输	特殊业务标识		所需单证	检验检疫证书申报要求	

导入

新增

删除

复制

上移

下移

插入

重新归类

归类查看

批量修改

补充申报

归类先例

版号	备案号	商品编号	检验检疫名称	商品名称	规格	成交数量	成交单位	单价	总价
暂无数据									

项号	备案号	商品编号	检验检疫名称	
商品名称		规格型号		
成交数量	成交计量单位	单价	总价	币制
法定第一数量	法定第一计量单位	加工成品单耗版本号	货号	最终目的国(地区)
法定第二数量	法定第二计量单位	原产国(地区)		原产地
	境内目的地	境内目的地代码	目的地代码	征免方式

检验检疫货物规格

货物属性

用途

产品信息

危险货物信息

导入

新增

删除

原产地

集装箱号	集装箱规格	拼箱标识
暂无数据		

集装箱号

集装箱规格

自重(KG)

拼箱标识

商品项号关系

新增

删除

原产地

单证代码	单证编号
暂无数据	

随附单证代码

随附单证编号

关联报关单

关联备案号

保税/监管场地

场代码

tips: 总价 0

成交数量合计 0

法定第一数量合计 0

法定第二数量合计 0

#4

总结回顾

#4 主要变化——两步申报概览



* 《海关总署公告2019年第127号》的各项要求



两步申报

01

从“**两步申报**”菜单进入录入界面、**【申报地海关】**字段为试点地区

* 非试点地区时，温馨提示

02

不适用于“转关模式”；适用于水路运输、航空运输

* 其他运输方式时，温馨提示

03

【报关单类型】默认为“通关无纸化”，不可修改

04

海关补充申报 / 提货放行 (状态)，是进行第二步申报的必要前提

中国（深圳）国际贸易单一窗口

网址：<http://sz.singlewindow.cn>



微信公众号



服务QQ群

服务热线：0755-83165355

运维单位：深圳市南方电子口岸有限公司

地 址：深圳市福田区福中一路1016号地铁大厦16楼

谢 谢！